

Scirocco

电路图

编号 37 / 1

05.2010

座椅加热装置

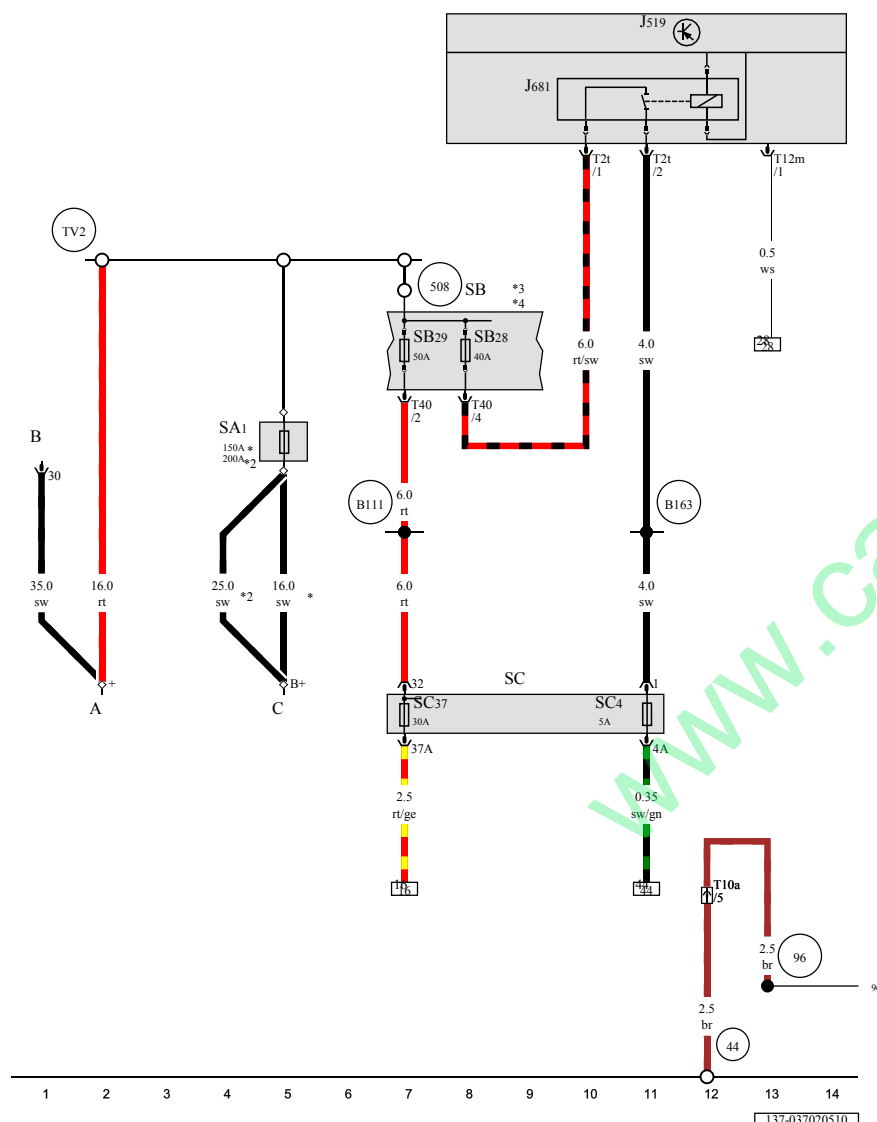
自 2008 年 5 月起

www.car60.com

Scirocco

电路图

编号 37 / 2



车载电网控制器, 供电继电器 2, 端子 15, 保险丝座 B, 保险丝座 C

- A - 蓄电池
- B - 起动机
- C - 交流发电机
- J519 - 车载电网控制器
- J681 - 供电继电器 2, 端子 15
- SA1 - 保险丝架 A 上的保险丝 1
- SB - 保险丝座 B
- SC4 - 保险丝架 C 上的保险丝 4
- SB28 - 保险丝架 B 上的保险丝 28
- SB29 - 保险丝架 B 上的保险丝 29
- SC - 保险丝座 C
- SC37 - 保险丝架 C 上的保险丝 37
- T2t - 2 芯插头连接
- T10a - 10 芯插头连接
- T12m - 12 芯插头连接
- T40 - 40 芯插头连接
- 44 - 接地点, 左侧 A 柱下部
- 96 - 接地连接 1, 在座椅加热导线束中
- 508 - 螺栓连接 (30), 在电控箱上
- B111 - 正极连接 1 (30a), 在车内导线束中
- B163 - 正极连接 1 (15), 在车内导线束中
- TV2 - 端子 30 导线分线器
- * - 仅适用于带 90 A/110 A 发电机的车辆
- *2 - 仅适用于带交流发电机 (140 A) 的车辆
- *3 - 电控箱内的保险丝, 高速
- *4 - 参见保险丝布置所适用的电路图

Scirocco

电路图

编号 37 / 3

驾驶员座椅温度传感器, 可加热前座椅控制单元, 可加热式驾驶员座椅, 可加热驾驶员座椅靠背, 驾驶员座椅底座加热

G59 - 驾驶员座椅温度传感器

J774 - 可加热前座椅控制单元

T2d - 2 芯插头连接

T4l - 4 芯插头连接

T8z - 8 芯插头连接

T10a - 10 芯插头连接

Z6 - 可加热式驾驶员座椅

Z7 - 可加热驾驶员座椅靠背

Z31 - 驾驶员座椅底座加热

96 - 接地连接 1, 在座椅加热导线束中

136 - 接地连接 2, 在座椅加热导线束中

M44 - 连接 4, 在驾驶员侧座椅导线束中

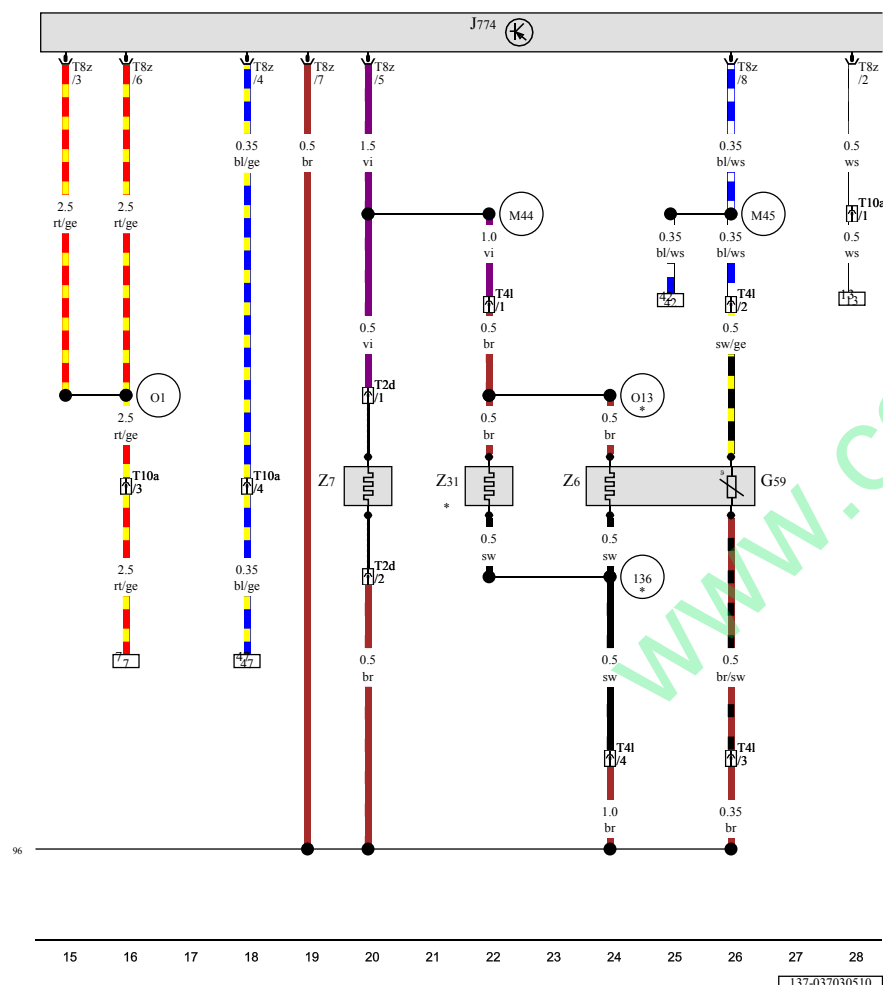
M45 - 连接 5, 在驾驶员侧座椅导线束中

O1 - 正极连接 (30), 在座椅加热导线束中

O13 - 连接 2, 在座椅加热导线束中

* - 依汽车装备而定

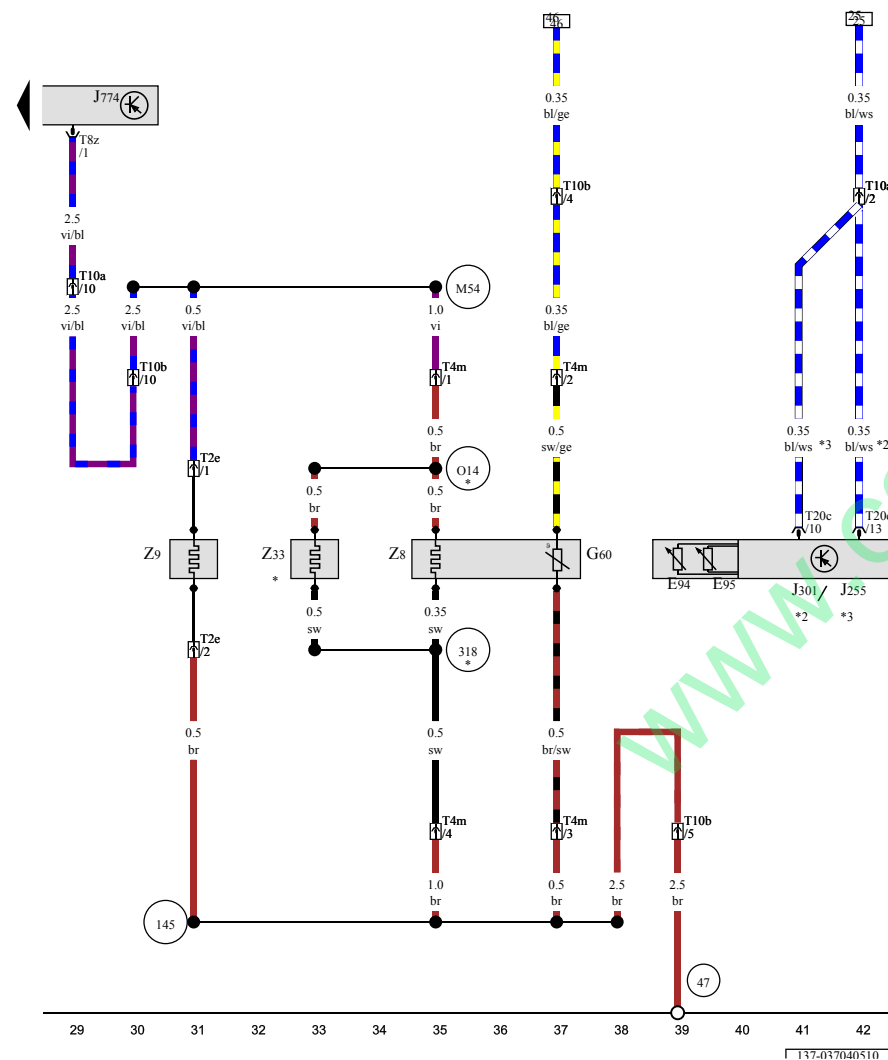
ws = 白色
sw = 黑色
ro = 红色
rt = 红色
br = 褐色
gn = 绿色
bl = 蓝色
gr = 灰色
li = 淡紫色
vi = 淡紫色
ge = 黄色
or = 橘黄色
rs = 粉红色



Scirocco

电路图

编号 37 / 4



ws = 白色
 sw = 黑色
 ro = 红色
 rt = 红色
 br = 褐色
 gn = 绿色
 bl = 蓝色
 gr = 灰色
 li = 淡紫色
 vi = 淡紫色
 ge = 黄色
 or = 橘黄色
 rs = 粉红色

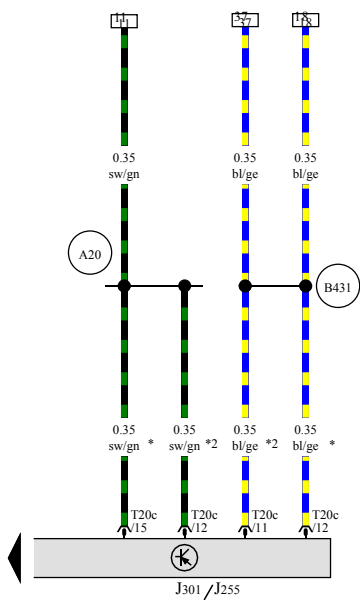
可加热驾驶员座椅调节器, 可加热副驾驶员座椅调节器, 副驾驶员座椅温度传感器, Climatronic 控制单元, 空调器控制单元, 可加热前座椅控制单元, 可加热式副驾驶员座椅, 可加热副驾驶员座椅靠背, 副驾驶员座椅底座加热

- E94 - 可加热驾驶员座椅调节器
- E95 - 可加热副驾驶员座椅调节器
- G60 - 副驾驶员座椅温度传感器
- J255 - Climatronic 控制单元
- J301 - 空调器控制单元
- J774 - 可加热前座椅控制单元
- T2e - 2 芯插头连接
- T4m - 4 芯插头连接
- T8z - 8 芯插头连接
- T10a - 10 芯插头连接
- T10b - 10 芯插头连接
- T20c - 20 芯插头连接
- Z8 - 可加热式副驾驶员座椅
- Z9 - 可加热副驾驶员座椅靠背
- Z33 - 副驾驶员座椅底座加热
- 47 - 接地点, 在右前脚部空间中
- 145 - 接地连接 3, 在座椅加热导线束中
- 318 - 接地连接 4, 在座椅加热导线束中
- M54 - 连接 4, 在副驾驶员侧座椅导线束中
- O14 - 连接 3, 在座椅加热导线束中
- * - 依汽车装备而定
- *2 - 仅适用于带 Climatic 空调的车辆
- *3 - 仅适用于带 Climatronic 自动空调的车辆

Scirocco

电路图

编号 37 / 5



Climatronic 控制单元, 空调器控制单元

- J255 - Climatronic 控制单元
- J301 - 空调器控制单元
- T20c - 20 芯插头连接
- A20 - 正极连接 (15a), 在仪表板导线束中
- B431 - 连接 (座椅加热), 在主导线束中
- * - 仅适用于带 Climatic 空调的车辆
- *2 - 仅适用于带 Climatronic 自动空调的车辆



- ws = 白色
- sw = 黑色
- ro = 红色
- rt = 红色
- br = 褐色
- gn = 绿色
- bl = 蓝色
- gr = 灰色
- li = 淡紫色
- vi = 淡紫色
- ge = 黄色
- or = 橘黄色
- rs = 粉红色